

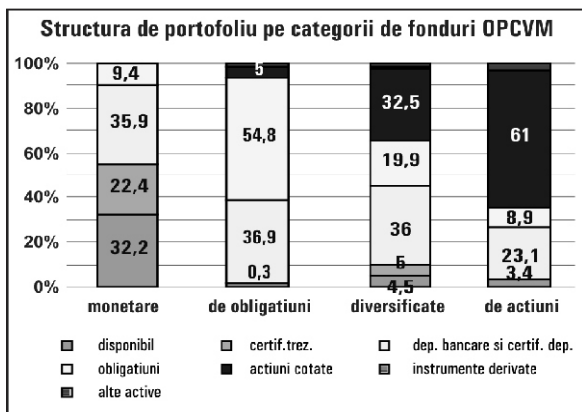
## Fondurile la 31 iulie 2006

FONDURI OPCVM 01.07.06	Categoriile				Total opcvm
	monetare	oblig.	divers.	actiuni	
numar fonduri 31.07.2006	3	7	10	11	31
numar fonduri 31.07.2005	2	6	5	6	19
cota piata iulie.2006	22,6%	14,3%	37,6%	25,5%	100,0%
cota piata 31.12.2005	31,9%	14,9%	31,9%	21,3%	100,0%
cota piata iulie.2005	47,7%	9,2%	28,1%	15,0%	100,0%
performanta 2006	2,9%	0,3%	-0,9%	-3,7%	
In ultimele 12 luni	4,9%	6,5%	15,2%	14,1%	
activ net 31.07.06 - mil.lei -	111,73	70,44	185,54	125,881	493,59
% / luna anterioara	-3,6%	-0,1%	6,6%	12,7%	4,5%
% / in anul 2006	3,4%	39,2%	71,4%	74,52%	45,6%
subscrieri -mil.lei-iul.	16,27	1,74	7,09	8,57	33,67
Rascumparari-mil.lei- iul.	20,96	2,68	2,39	3,83	29,86
intrari nete capital iul.	-4,69	-0,94	4,7	4,74	3,81
nr. investitori la 31.07.06.	4626	8656	47394	14049	74725

Situația activelor nete ale fondurilor deschise la finele lunii iulie grupate pe administratori, este următoarea:

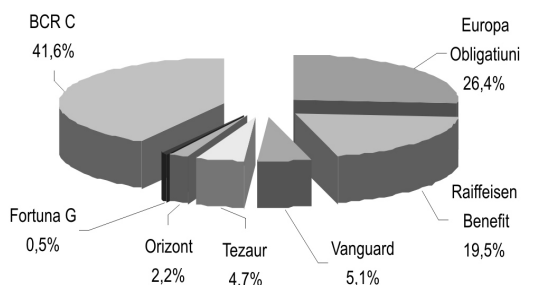
SAI	active opcvm	cota piata
BCR Asset Management	103,12	20,90%
SG Asset Management -BRD	83,6	16,90%
EFG Mutual Funds Management	63,05	12,80%
Globinvest	49,44	10,00%
Pioneer Asset Management	40,37	8,20%
Certinvest	40,37	8,20%
BT Asset Management	30,14	6,10%
Raiffeisen Asset Management	25,01	5,10%
KD Investments	19,18	3,90%
Sira	15,11	3,10%
Target Asset Management	7,2	1,50%
Swiss Capital Asset Management	6,9	1,40%
Vanguard Asset Management	5,9	1,20%
Star Asset Management	4,24	0,9%
<b>Total active opcvm mil.RON</b>	<b>493,59</b>	<b>100,00%</b>

Ultima coloană indică numărul de locuri câștigat sau pierdut în clasament față de luna anterioară.

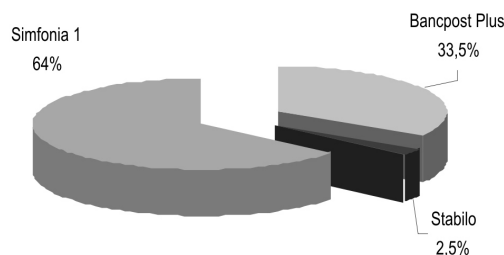


Categoriile Fonduri la 31-07-2006	AOPC – fonduri inchise -			Total
	Monetare DEPFA Romania	De actiuni BT Invest	Efecte de comert Fondul Privat Comercial	
numar fonduri	1	1	1	3
cota piata iulie.2006	88,60%	2,80%	8,60%	100,00%
cota piata 31.12.2005	100,00%	-	-	
performanta de la inceput de an	2,60%	-7,70%	4,00%	
In ultimele 12 luni	4,20%	n.a	n.a	
activ net 31.07.06 - mil.lei -	167,89	5,3	16,4	189,59
% / luna anterioara	0,20%	20,20%	1,10%	0,70%
subscrieri - mil.lei-	0	0	0,32	0,32
rascumparari -mil.lei-	0	0	0,35	0,35
intrari nete capital -mil.lei-	0	0	-0,02	-0,02
Nr. investitori	2	5	63	70

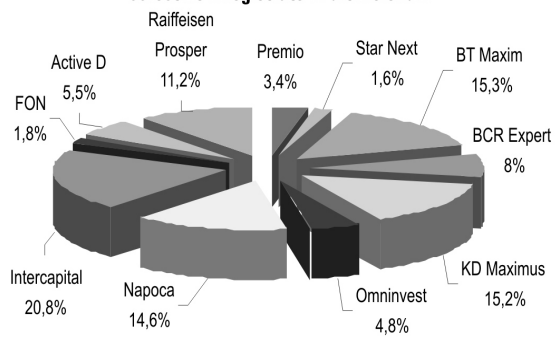
Fondurile de obligatiuni si instrumente cu venit fix, cu 6,5%, au depasit nivelul inflatiei pe 12 luni



Fondurile Monetare, peste inflatia de 2,78% in acest an



Fondurile "de actiuni" recupereaza in iulie peste 67%, fata de corectiile inregistrate in ultimele luni



Fondurile "diversificate", randament de 15,2% pe ultimele 12 luni

