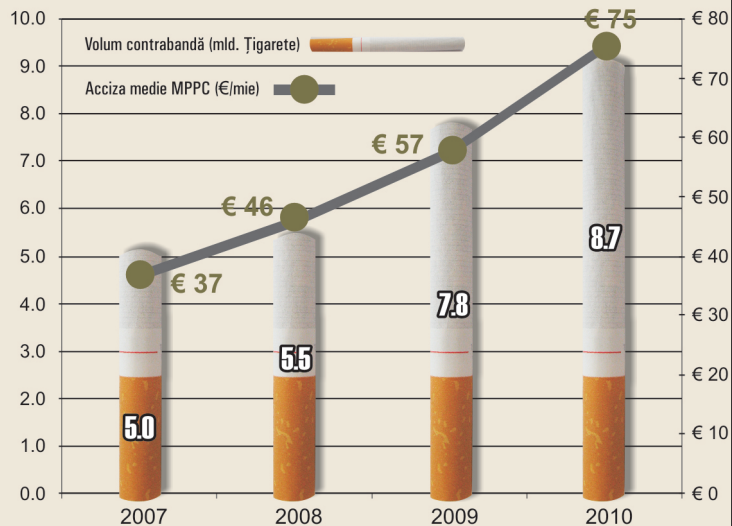


Piața țigaretelor (2010 / 2009)

Sursa: "Novel Research"

- **Piața Legală** – a scăzut la 22,7 miliarde țigaretete
- **Piața Ilegală** – a crescut la 8,7 miliarde țigaretete (27% din consumul total)

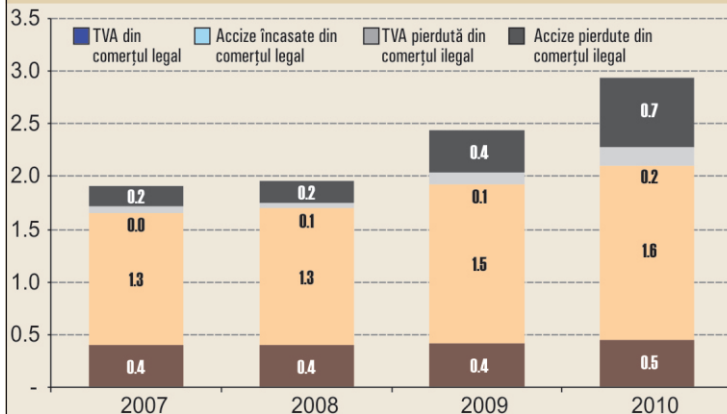


În 2010, în fiecare zi au intrat în România 3,5 containere

Venituri și pierderi la buget din comerțul cu țigaretete (2010 / 2009)

Sursa: "Novel Research"

- Acciza medie MPPC +31% (categ. de preț cu cea mai mare cotă de piață)
- TVA (Semestrul 2) + 5 pp
- Curs schimb accize + 14%



- **Veniturile totale** din țigaretete (Acciza, TVA, Taxa Sănătate și Taxa Sport) au crescut cu numai 4%
- **Veniturile din accize** (incl. Taxa Sănătate și Taxa Sport) au crescut cu numai 1.3%

Pierderile bugetare cauzate de contrabanda = 900 mn EUR (+90% vs. 2009)

Perspectivile consumului de țigaretete pentru 2011


Sursa: "Novel Research"

Consum total 2011 (estimare) [miliarde țig.]	31,4
Consum total 2011 (estimare) [mii țig.]	31,400,000
1 punct procentual (pp) din consum total [mii țig.]	314
Acciza minimă [euro/1000 țig.]	73,8
TVA aferent [EUR/1000 țig.]	22,0
Venituri bugetare/pp din piață (Acciză + TVA) [(4+5)x3]	30.000.000 euro

Pentru fiecare pp recuperat de la contrabandă, statul realizează venituri suplimentare de 30.000.000 euro

Acciza pe țigaretete (2010 / 2009)

Sursa: "Novel Research"



- Impactul negativ al scăderii pieței legale (0.52 mld. euro) mai mare decât veniturile suplimentare generate de creșterea de acciza
- Fără impactul "pozitiv" al cursului de schimb pentru accize, veniturile nete din accize ar fi scăzut în 2010

Situația ar fi putut arata mult mai rău, fără măsurile luate în 2010