



MINISTERUL FONDURILOR EUROPENE

București, Bd Mircea Voda, nr. 44, sector3, ROMÂNIA, tel. 021 308 53 19, fax. 0374 104 500

Cabinet Ministru

Ref: NOTĂ privind progresele înregistrate în implementarea Programelor Operaționale finanțate din Instrumente Structurale (final aprilie 2012 – 25 martie 2013)

Responsabil: Florina Barbu, 26.03.2013



GUVERNUL ROMÂNIEI
Ministerul Fondurilor Europene

NOTĂ

**privind progresele înregistrate în implementarea Programelor Operaționale
finanțate din Instrumente Structurale**

Analiza a luat în considerare perioada cuprinsă între mai 2012 și 25 martie a.c. și prezintă, în cifre și procente, progresele înregistrate în implementarea Programelor Operaționale finanțate din instrumente structurale.

1. Stadiul la 25 martie 2013:

Proiecte depuse: Valoare	36.191 62,7 mld. euro, din care contribuția UE: 39,4 md. euro
Proiecte aprobate: Valoare	11.539 30,4 mld. euro, din care contribuția UE: 18,5 mld. euro (96 % din alocarea UE 2007–2013)
Contracte / decizii de finanțare: Valoare	9.417 27,4 mld euro, din care val. eligibilă: 21,4 mld. euro, din care contribuția UE: 16,8 mld. euro (87 % din alocarea UE 2007–2013)
Plăți către beneficiari (pre-finanțări și rambursări):	5,29 mld. euro, din care contribuția UE: 4,76 mld. euro (25 % din alocarea UE 2007–2013)
Valoare DLC-uri transmise către CE:	2,9 mld. euro (15 % din alocarea UE 2007–2013)
Sumă primită de la CE: (inclusiv pre-finanțări)	4,57 mld. euro (23,8 % din alocarea UE 2007-2013)
Rambursări de la CE: (doar plăți intermediare) Gradul de absorbție:	2,46 mld. euro 12,8 % (din alocarea UE 2007–2013)

2. Progrese înregistrate în perioada mai 2012 – 25 martie 2013

Tabelele si graficele atașate reflectă progresul înregistrat în decurs de 11 luni (din mai 2012 până la 25 martie a.c.), în principal în ceea ce privește plățile către beneficiari, valoarea declarațiilor de cheltuieli transmise către Comisia Europeană și valoarea rambursărilor de către CE.

✓ Valoarea plăților către beneficiari

Progres mediu înregistrat de + **27,43 %** (față de valoarea cumulată până în mai 2012), din care pentru POS M (+ 42,24 %)

✓ Valoarea declarațiilor de cheltuieli transmise către Comisia Europeană

Progres mediu înregistrat de + **43,84 %** (față de valoarea cumulată până în mai 2012), din care pentru POS M (+ 56,50 %), POS CCE (+ 53,16 %), POS DRU (+ 51,58 %) si PODCA (+46,08 %)

✓ Valoarea sumelor rambursate de către CE si gradul de absorbtie

Progres mediu înregistrat de + **41,78 %** (față de valoarea cumulată până în mai 2012), din care pentru POS M (+66,07 %), POS CCE (+53,16 %) si PODCA (+55,06 %).

**Situație contractat / plătit / rambursat
la 25 martie 2013**


Program Operațional	Alocare 2007+2013		Contracte/Decizii de finanțare		Plăți către beneficiari		Valoare DLC-uri trimise la CE		Rambursări de la CE		Grad absorbție	
	EURO		Milioi		Milioi		EURO		EURO		%	
1	2	3	4	5	6	7	8	9	10	11	12	13
POR	3.726.021.762	26.532.798	6.893.516	961.888.794	920.343.633	24.70						
POS M	4.512.470.138	31.091.730	4.928.014	581.140.466	581.140.467	12.88						
POS T	4.565.937.295	27.272.694	1.884.783	467.375.650	295.180.727	6.46						
POS CCE	2.554.222.109	17.700.716	2.902.765	369.168.050	172.914.330	6.77						
POS DRU	3.476.144.996	15.229.080	6.048.940	454.800.312	410.410.032	11.81						
PODCA	208.002.622	1.299.888	269.540	52.331.797	51.230.066	24.63						
POAT	170.237.790	647.567.881	144.956	31.537.383	31.537.383	18.53						
TOTAL	19.213.036.712	119.774.476 <i>(27,4 mld euro)</i>	23.072.517 <i>(5,29 mld. euro)</i>	2.918.242.453	2.462.756.638	12.82						



GUVERNUL ROMÂNIEI
MINISTERUL FONDURILOR EUROPENE

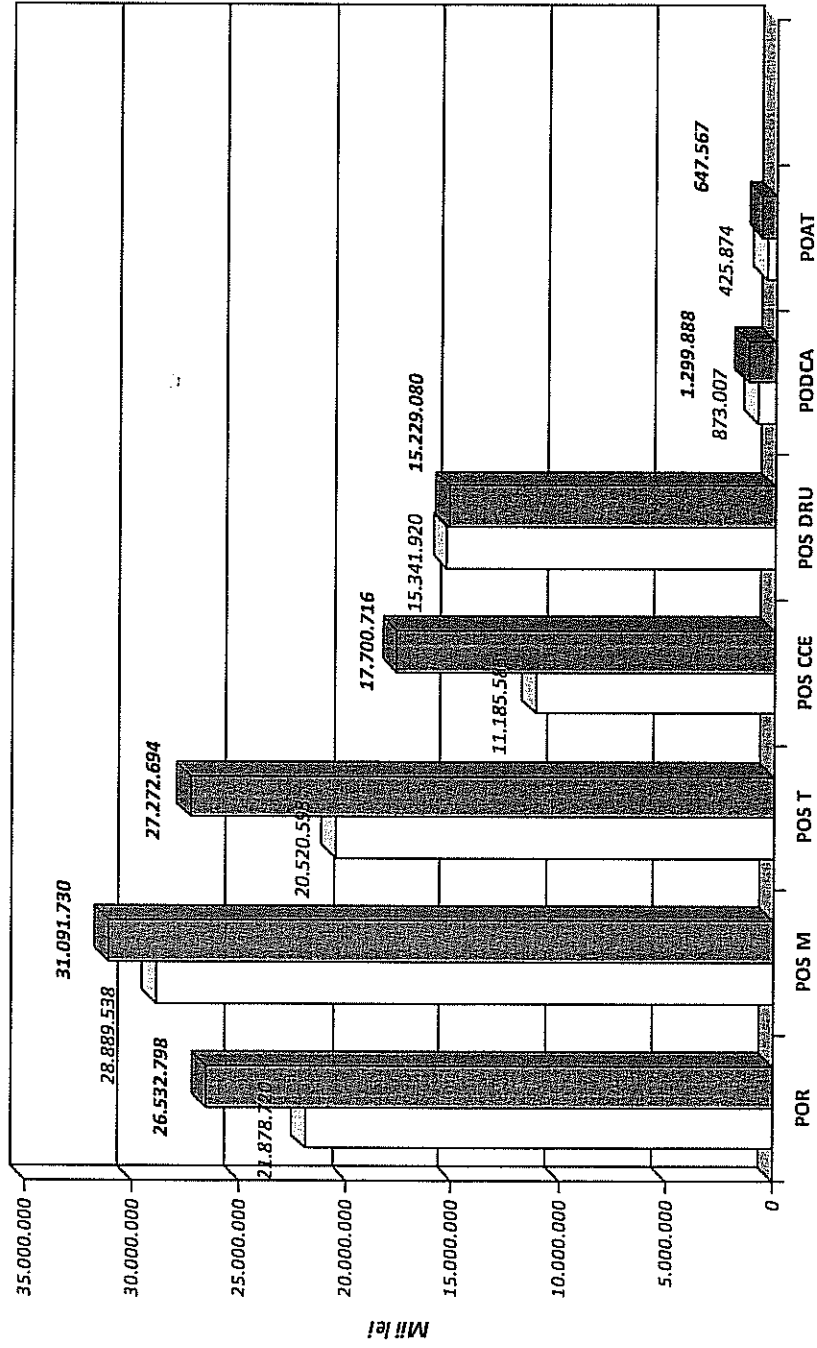
Situație comparativă mai 2012 – 25 martie 2013

Program Operațional	Plăți la BF (mil. lei)		Valoare DIC-uri transmise la CE (EURO)		Valoare rambursării de la CE (EURO)				
	Mai 2012	25 martie 2013	Mai 2012	25 martie 2013	Mai 2012	25 martie 2013			
	2	3	4	5	6	7			
1									
POR	5.148.716	6.893.516	25.31	656.091.920	961.888.794	31.79			
POS M	2.846.516	4.928.014	42.24	252.790.820	581.140.466	56.50			
POS T	1.437.450	1.884.783	23.73	283.847.449	467.375.650	39.27			
POS CCE	2.276.996	2.902.765	21.56	172.914.330	369.168.050	53.16			
POS DRU	4.780.938	6.048.940	20.96	220.226.007	454.800.312	51.58			
PODCA	139.962	269.540	48.07	28.219.551	52.331.797	46.08			
POAT	114.184	144.956	21.23	24.927.039	31.537.383	20.96			
TOTAL	16.744.762,00	23.072.514,00	27,43	1.639.017.116	2.918.242.452	43,84	1.433.765.040	2.462.756.638	41,78



GUVERNUL ROMÂNIEI
MINISTERUL FONDURILOR EUROPENE

Situație contracte/decizii de finanțare



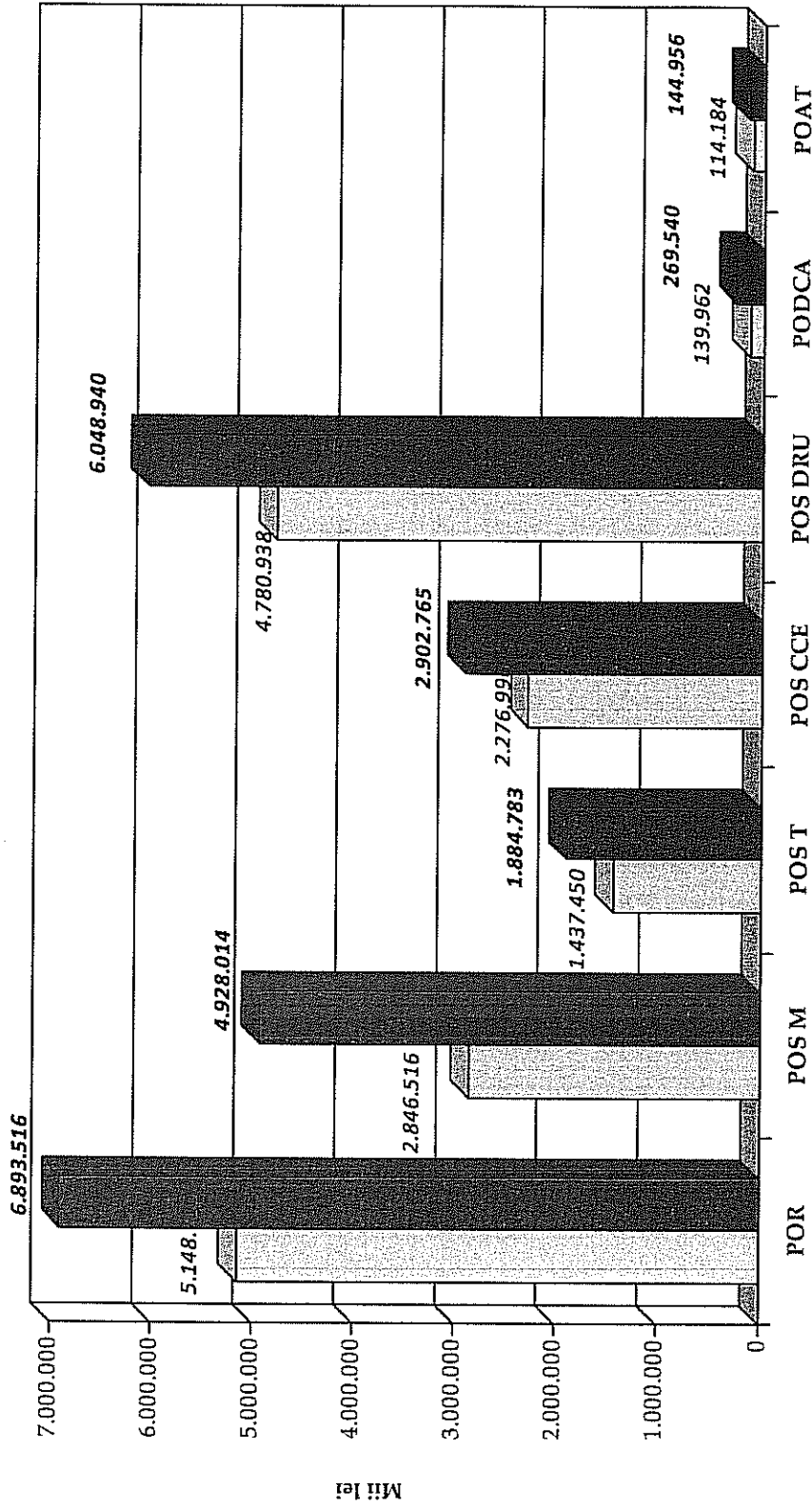
Val. decizii de finanțare mai 2012

Val. decizii de finanțare 25 martie 2013



GUVERNUL ROMÂNIEI
MINISTERUL FONDURILOR EUROPENE

Plăți către beneficiari

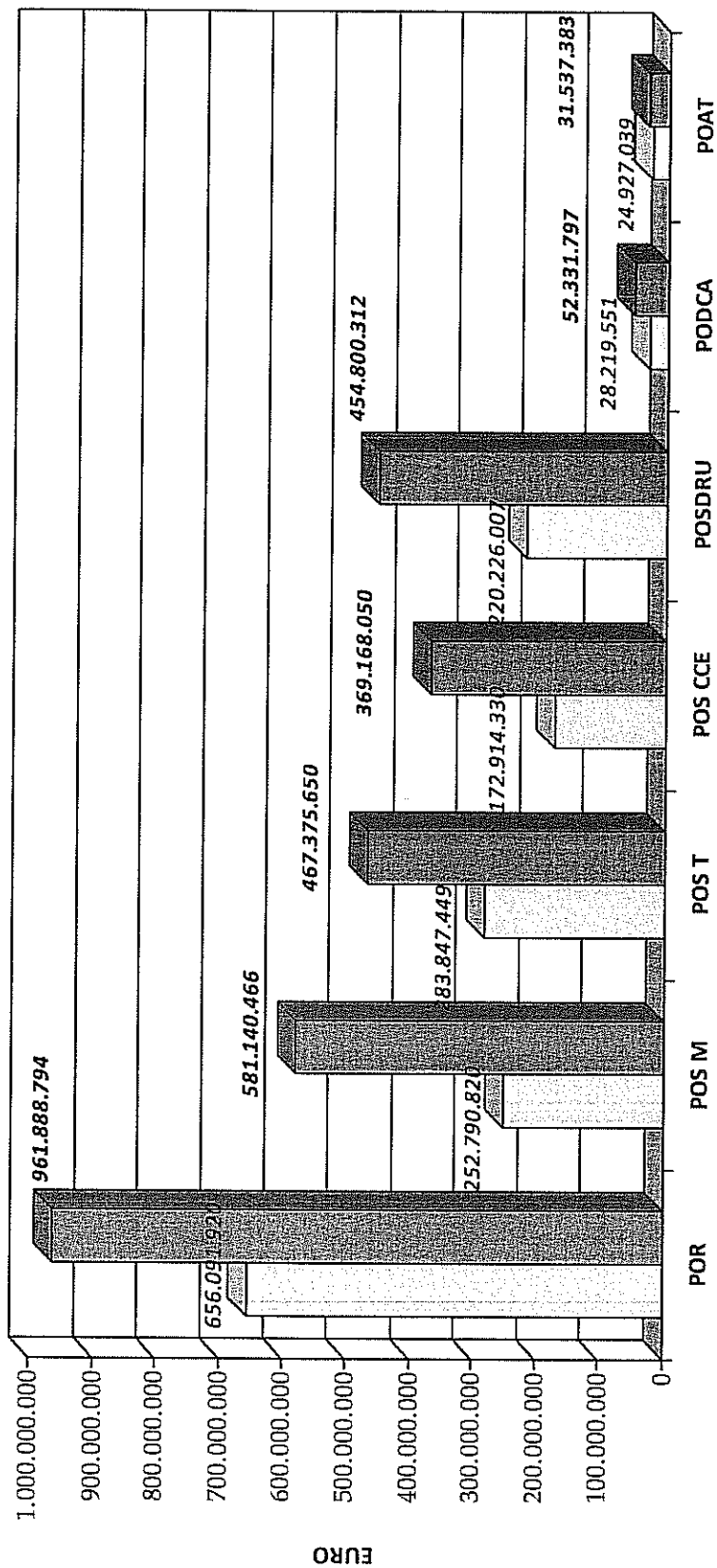


■ Plăți la mai 2012 ■ Plăți la 25 martie 2013



GUVERNUL ROMÂNIEI
MINISTERUL FONDURILOR EUROPENE

Situație DLC transmise CE

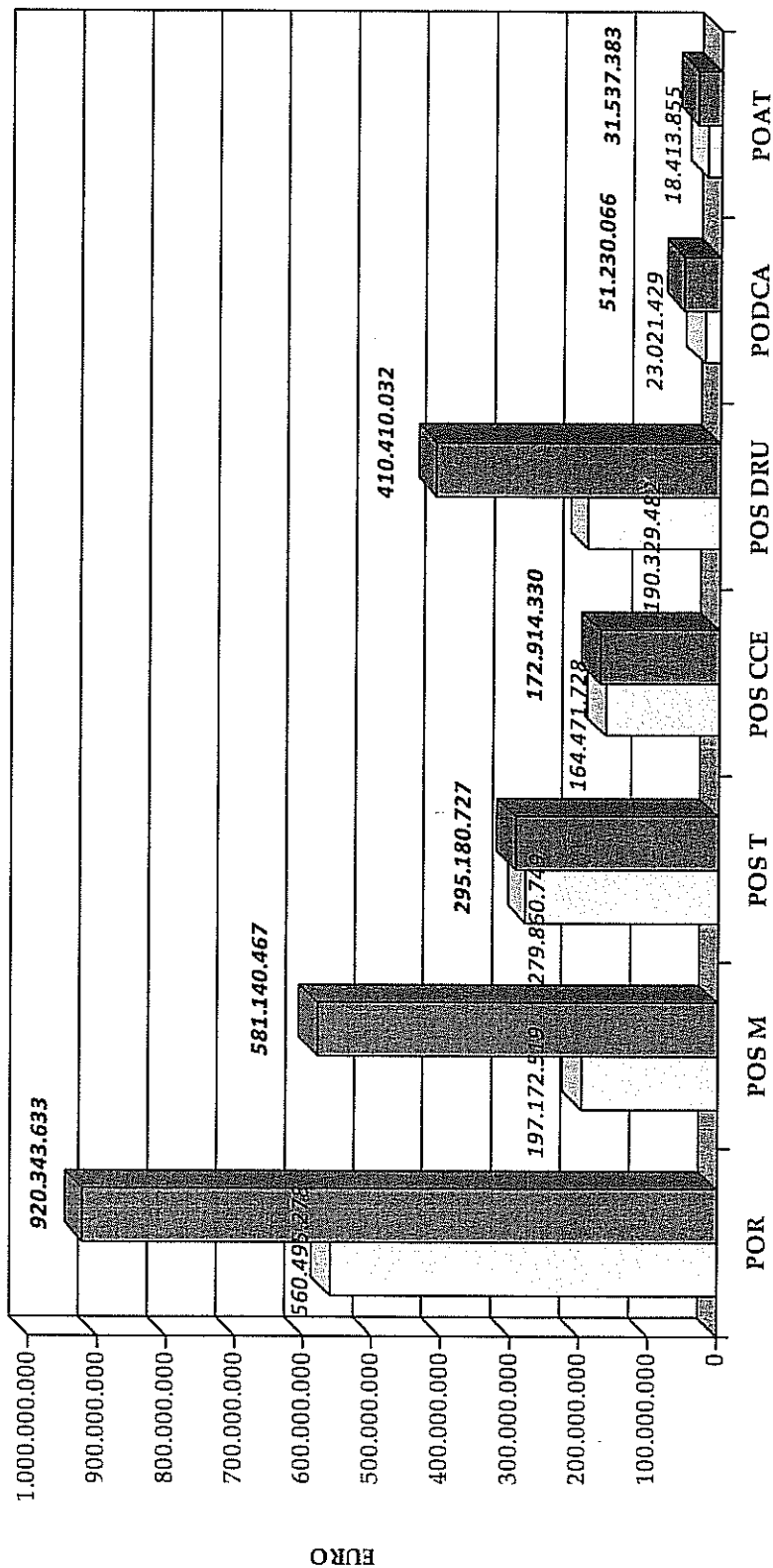


□ DLC transmise la CE până la mai 2012 ■ DLC transmise la CE până la 25 martie 2013



GVERNUL ROMÂNIEI
MINISTERUL FONDURILOR EUROPENE

Valoare rambursată de CE



□ Rambursări CE la mai 2012 ■ Rambursări CE la 25 martie 2013



GUVERNUL ROMÂNIEI
MINISTERUL FONDURILOR EUROPENE