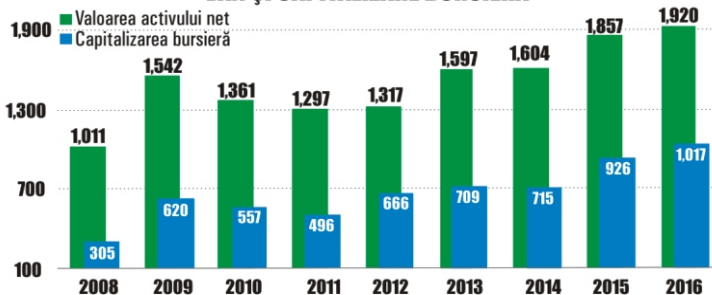


## CIFRE CHEIE

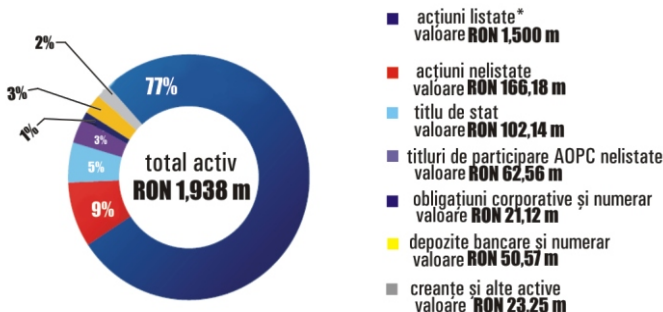
### VAN ȘI CAPITALIZARE BURSIERĂ



valori la sfârșitul perioadei;  
capitalizarea bursieră calculată folosind prețul de închidere al ultimei ședințe de tranzacționare din an;  
VAN calculată conform standardelor RAS pentru 2008-2014, și IFRS pentru 2015 - 2016

## ACTIVE ÎN ADMINISTRARE

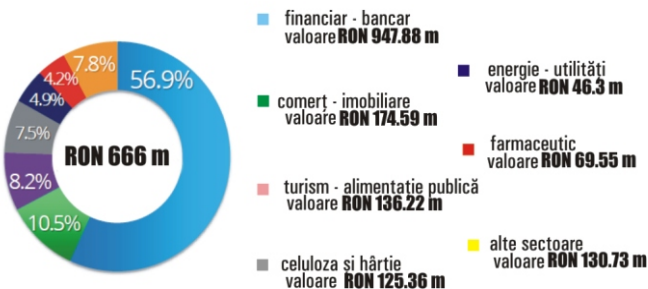
structura pe tipuri de active



\* această categorie include titluri de participare AOPC/OPCVM listate  
valori calculate la 30.09.2016 conform Reg. ASF 9/2014 și Reg. 10/2015

## PORTOFOLIUL DE ACTIVE

expunere pe sectoare



valori calculate la 30.09.2016 conform Reg. ASF 9/2014 și Reg. 10/2015

## PORTOFOLIUL

### TOP 10 COMPANIILE DIN PORTOFOLIUL

Companie (ticker)	sector	deținere SIF1	Valoarea deținerii* (RON m)	% din VAN**
1. BANCA TRANSILVANIA (TLV)	financiar - bancar	4.44%	382.6	19.98%
2. ERESTE GROUP BANK AG (EBS)	financiar - bancar	0.61%	307.5	16.05
3. BRD - GROUPE SOCIETE GENERALE (BRD)	financiar - bancar	1.95%	149.8	7.82%
4. SIF IMOBILIARE (SIFI)	servicii financiare aplicabile domeniului imobiliar	99.99%	136.1	7.11%
5. VRANCART (VNC)	celuloză și hârtie	74.72%	117.1	6.12%
6. SIF HOTELURI (CAOR)	turism și alimentație publică	98.99%	91.5	4.78%
7. BIOFARM (BIO)	farmaceutic	23.22%	62.2	3.25%
8. AZUGA TURISM	turism și alimentație publică	98.94%	46.8	2.23%
9. SIF MOLDOVA (SIF2)	alte intermediari financiare	4.96%	39	2.04%
10. SNGN ROMGAZ (SN)	energie - utilități	0.41%	36.5	1.91%
<b>TOTAL</b>			<b>1,365.1</b>	<b>71.3%</b>

\* valori calculate la 30.09.2016 conform Reg. ASF 9/2014 și Reg. ASF10/2015

\*\* VAN calculat conform IFRS: RON 1,915 m la 30.09.2016