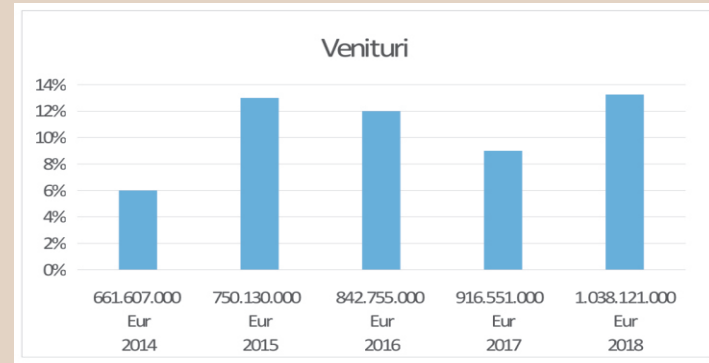


Date financiare în perioada 2014 –2018 extrase/calulate din situații financiare publicate de Digi Communications NV (calculate sub rezerva că pentru trimestrul al patrulea 2018 nu sunt publicate toate datele)

Cifra de afaceri:

An	Valoare	Variație
2014	661.607.000 Eur	6%
2015	750.130.000 Eur	13%
2016	842.755.000 Eur	12%
2017	916.551.000 Eur	9%
2018	1.038.121.000 Eur	13,26%

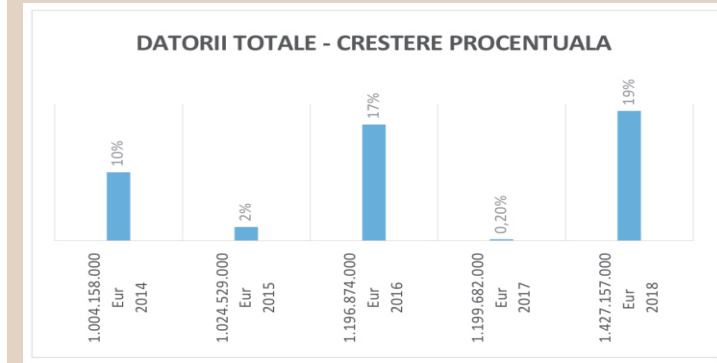
(în baza datelor publicate în februarie 2019)



Datorii totale:

An	Valoare	Variație
2014	1.004.158.000 Eur	10%
2015	1.024.529.000 Eur	2%
2016	1.196.874.000 Eur	17%
2017	1.199.682.000 Eur	0,2%
2018	1.427.157.000 Eur	19%

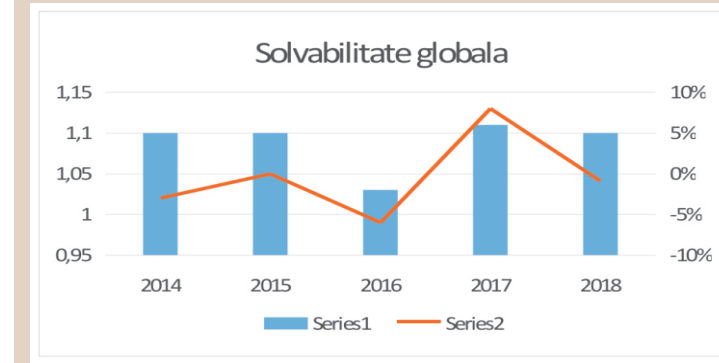
(în baza datelor din trim. III, 2018)



Solvabilitate globală:

An	Valoare	Variație
2014	1,10	-3%
2015	1,10	0%
2016	1,03	-6%
2017	1,11	8%
2018	1,10	-0,9%

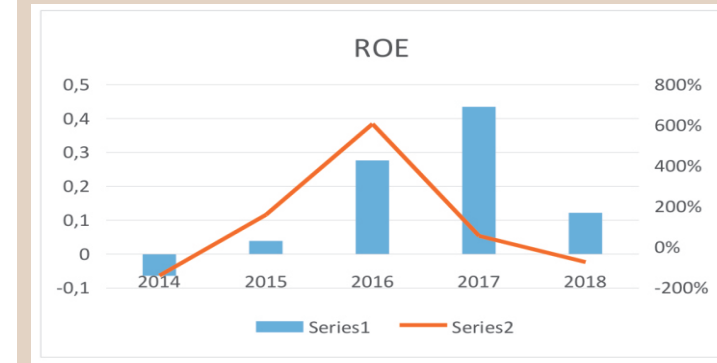
(în baza datelor din trim. III, 2018)



Eficiența capitalului/ Return on equity – ROE :

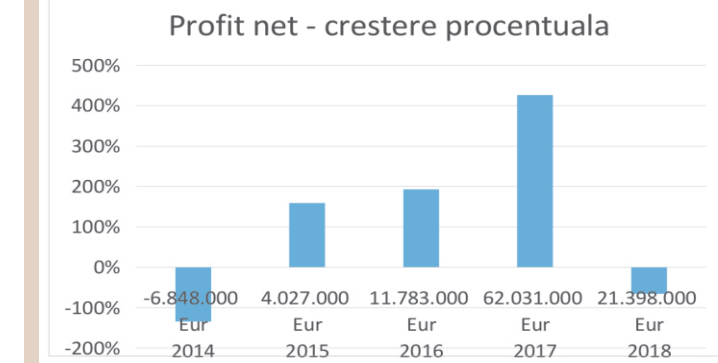
An	Valoare	Variație
2014	-0,0637 (-6,37%)	-138%
2015	0,0391 (4%)	161%
2016	0,2765 (28%)	607%
2017	0,4351 (44%)	57%
2018	0,1219 (12%)	-72%

(în baza datelor din trim. III, 2018)



Profit net:

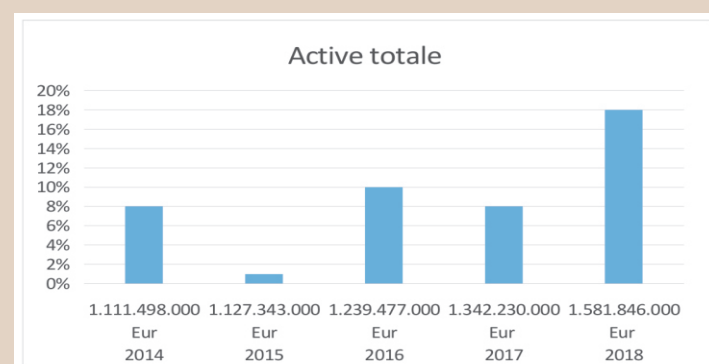
An	Valoare	Variație
2014	-6.848.000 Eur	-134%
2015	4.027.000 Eur	159%
2016	11.783.000 Eur	192,6%
2017	62.031.000 Eur	426,44%
2018	21.398.000 Eur	-65,5%



Active totale:

An	Valoare	Variație
2014	1.111.498.000 Eur	8%
2015	1.127.343.000 Eur	1%
2016	1.239.477.000 Eur	10%
2017	1.342.230.000 Eur	8%
2018	1.581.846.000 Eur	18%

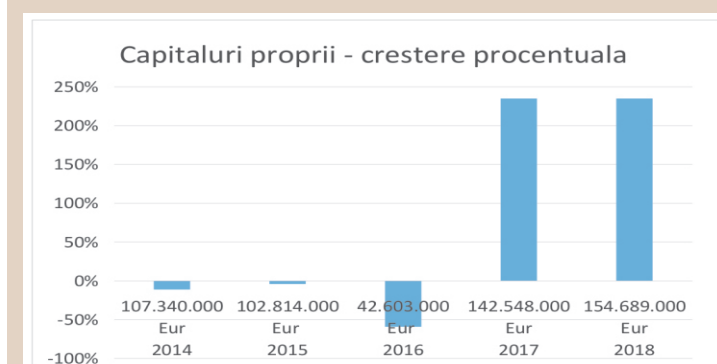
(în baza datelor din trim. III, 2018)



Capitaluri proprii:

An	Valoare	Variație
2014	107.340.000 Eur	-11%
2015	102.814.000 Eur	-4%
2016	42.603.000 Eur	-59%
2017	142.548.000 Eur	235%
2018	154.689.000 Eur	235%

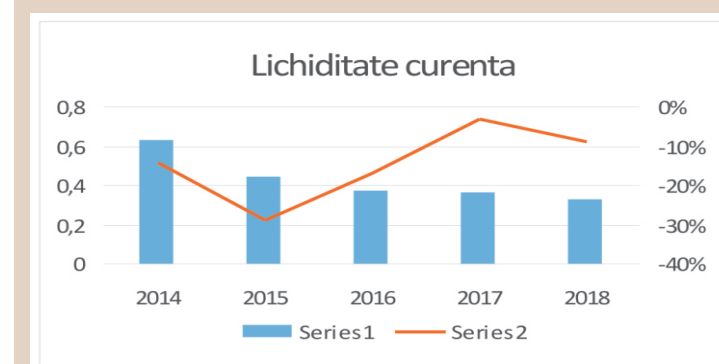
(în baza datelor din trim. III, 2018)



Testul acid/lichiditatea curentă:

An	Valoare	Variație
2014	0,6345	-14%
2015	0,4485	-29%
2016	0,3736	-17%
2017	0,3630	-3%
2018	0,3289	-9%

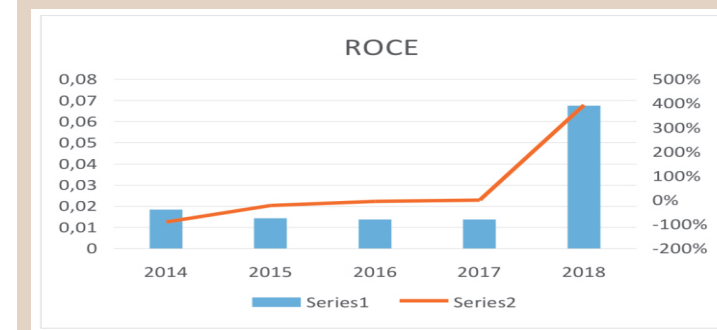
(în baza datelor din trim. III, 2018)



ROCE/Rentabilitatea capitalului angajat/ Return on capital employed:

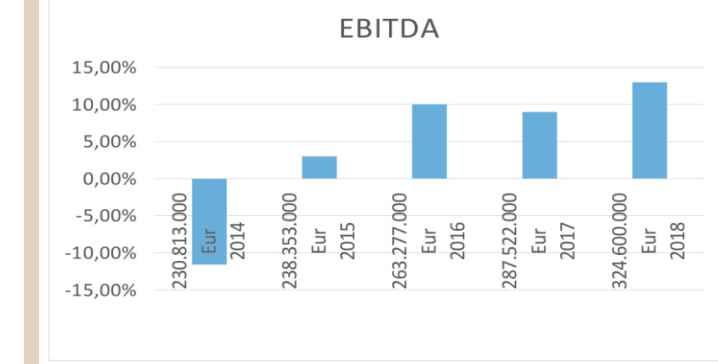
An	Valoare	Variație
2014	0,01839 (1,8%)	-90%
2015	0,01435 (1,4%)	-22%
2016	0,01370 (1,3%)	-5%
2017	0,01370 (1,6%)	0%
2018	0,0675 (6,75%)	393%

(în baza datelor din trim. III, 2018)



EBITDA:

An	Valoare	Variație
2014	230.813.000 Eur	-11,6%
2015	238.353.000 Eur	3 %
2016	263.277.000 Eur	10%
2017	287.522.000 Eur	9%
2018	324.600.000 Eur	13%



Situații financiare interimare pentru 2018 (datele nu sunt definitive și auditate)

Total activ	1,5 mld. euro	(trim III)
Total datorii:	1.427.157.000 euro	(trim III)
Venituri:	1.038.121.000 euro	(dec.2018)
Profit înainte de impozitare	42.858.000 euro	(dec.2018)
EBITDA	324,6 mil euro	(dec.2018)
rata profit net marginal/marja netă a profitului (profit net/cifra de afaceri)	2,06%	
Eficiența capitalului/ Return on equity – ROE	12%	(trim III)
Grad de îndatorare (Datorii totale/Activ Totale x 100)	90%	(trim III)
factor Tobin q	2,48 (interimar pentru dec. 2018, dar valoarea depinde de valoarea datoriilor și a activului total din raportări auditate)	