

Blue Air Aviation SA - Evoluția rezultatelor financiare în 2019

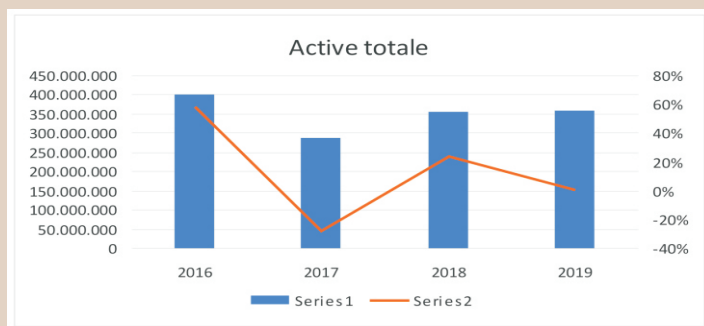
Indicatori, exercițiul financiar 2019

Total active	358.192.088 lei
Total datorii	646.472.337 lei
Cifra de afaceri	2.187.726.417 lei
Capitaluri proprii	-373.118.572 lei
Profit înainte de impozitare	72.203.229 lei
Profit net	72.203.229 lei (nu s-a platit impozitul pe profit)
Rata profit net marginal	3,30%
Eficiența capitalului/ Return on equity - ROE	
Randamentul activelor	0.2015 sau 20,15%
Solvabilitate globală:	0,55
Gradul de îndatorare	180.5%

Istoric date financiare

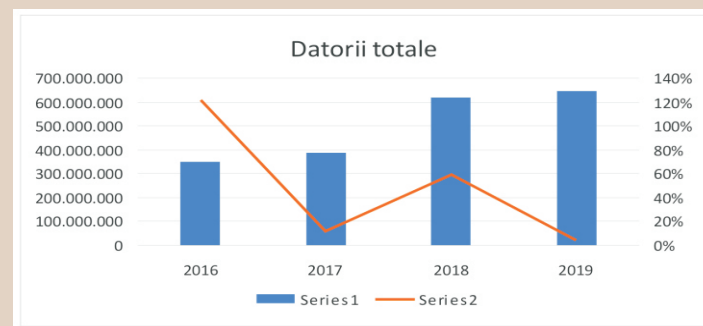
Active totale (lei):

An	Valoare	Variație
2016	400,330,060	58%
2017	286,664,893	-28%
2018	355,034,540	24%
2019	358,192,088	1%



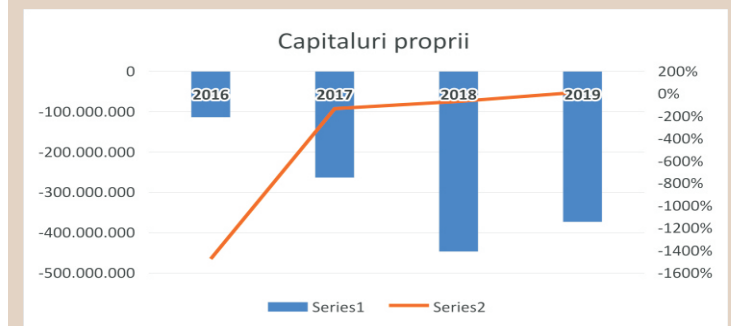
Datorii totale (lei):

An	Valoare	Variație
2016	348,040,476	122%
2017	390,198,800	12%
2018	620,913,396	59%
2019	646,472,337	4%



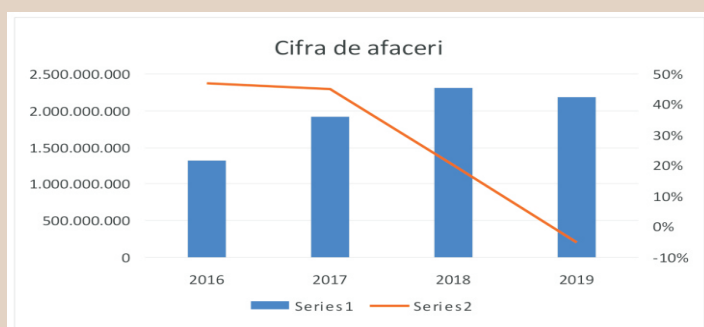
Capitaluri proprii (lei):

An	Valoare	Variație
2016	-113,541,970	-1,474%
2017	-263,426,926	-132%
2018	-446,231,801	-69%
2019	-373,118,572	16%



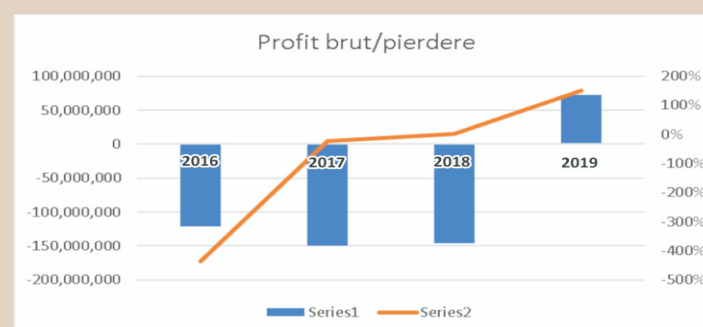
Cifra de afaceri (lei):

An	Valoare	Variație
2016	1,324,623,143	47%
2017	1,919,817,947	45%
2018	2,312,484,055	20%
2019	2,187,726,417	-5%



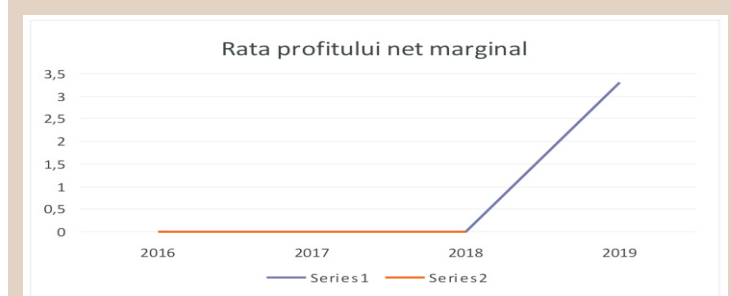
Pierdere/ Profit înainte de impozitare (lei):

An	Valoare	Variație
2016	-121,804,041	-435%
2017	-149,884,955	-23%
2018	-145,594,276	3%
2019	72,203,229	150%



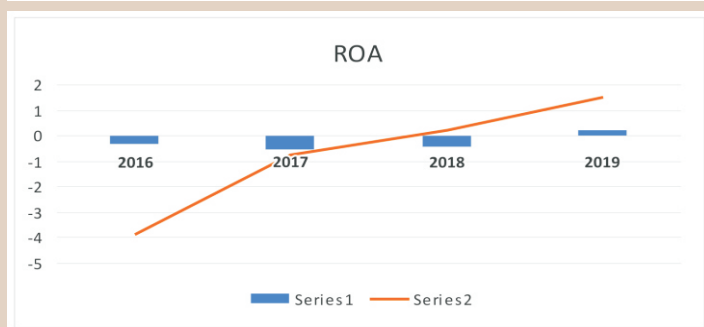
Rata profitului net marginal (%):

An	Valoare	Variație
2015	2.98	
2016	0	0
2017	0	0
2018	0	0
2019	3.3	



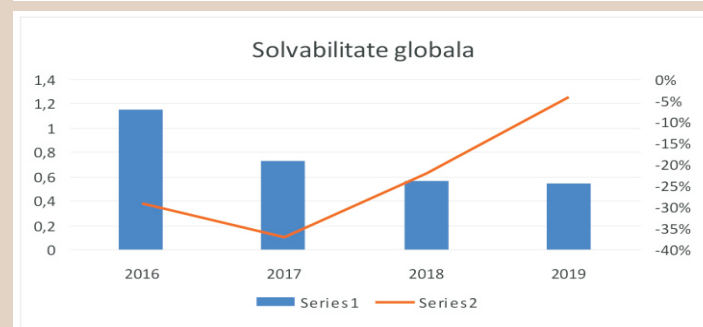
Randamentul activelor/ROA

An	Valoare	Variație
2016	-0.3042	-386%
2017	-0.5228	-72%
2018	-0.4100	22%
2019	0.2015	149%



Solvabilitate globală (benchmark > 2)

An	Valoare	Variație
2016	1.15	-29%
2017	0.73	-37%
2018	0.57	-22%
2019	0.55	-4%



Grad de îndatorare (%)

An	Valoare	Variație
2016	86.9	41%
2017	136.11	57%
2018	174.88	28%
2019	180.48	3%

