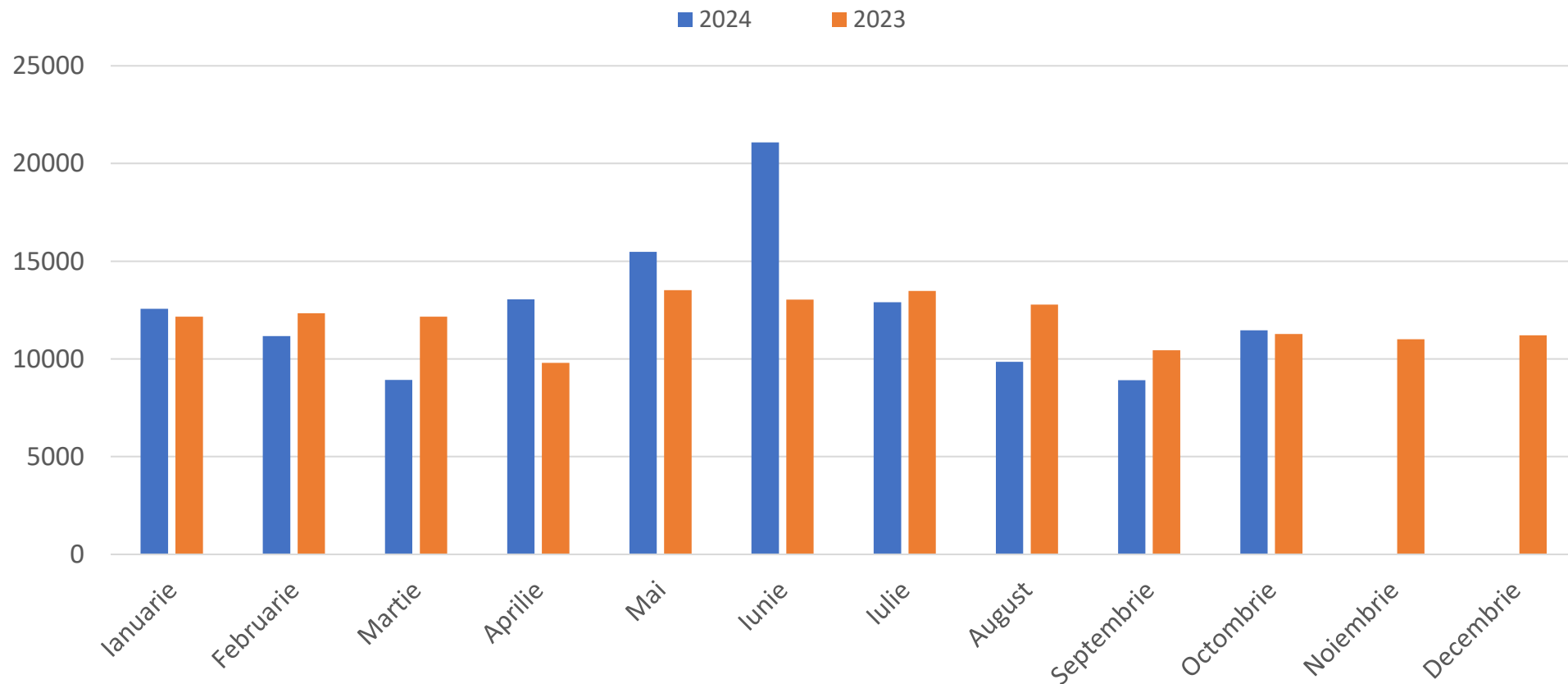


# Evoluția înmatriculărilor de autoturisme noi în perioada ianuarie-octombrie (YTD)

## Înmatriculări Autoturisme Noi

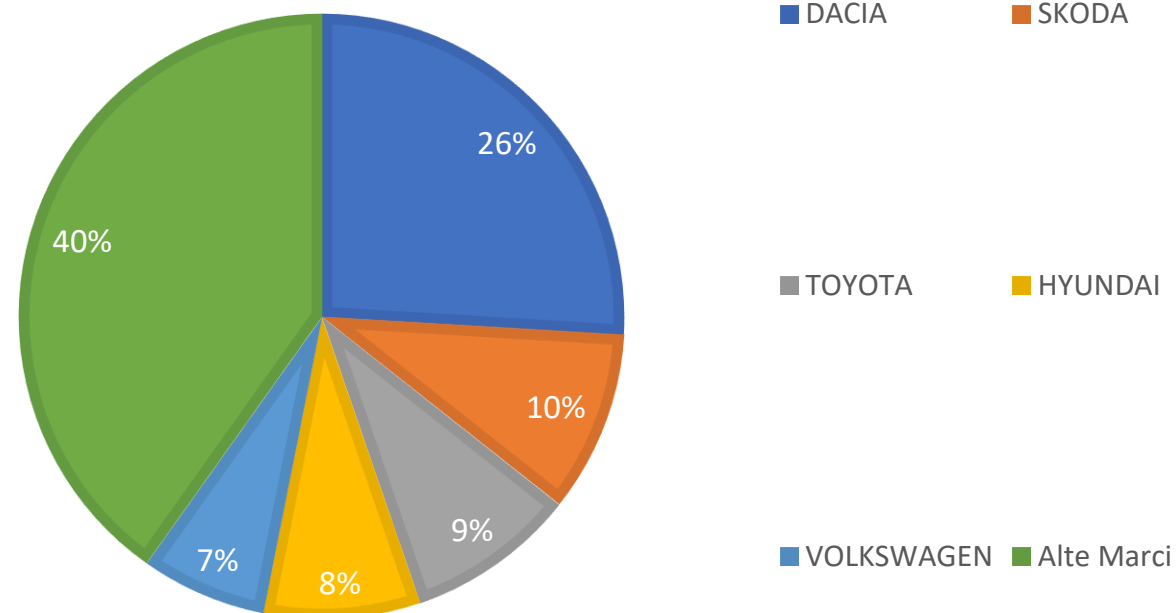


Sursă date: DRPCIV, prelucrare APIA

## TOP 5 MĂRCI: AUTOTURISME COTA DE PIAȚĂ OCTOMBRIE 2024

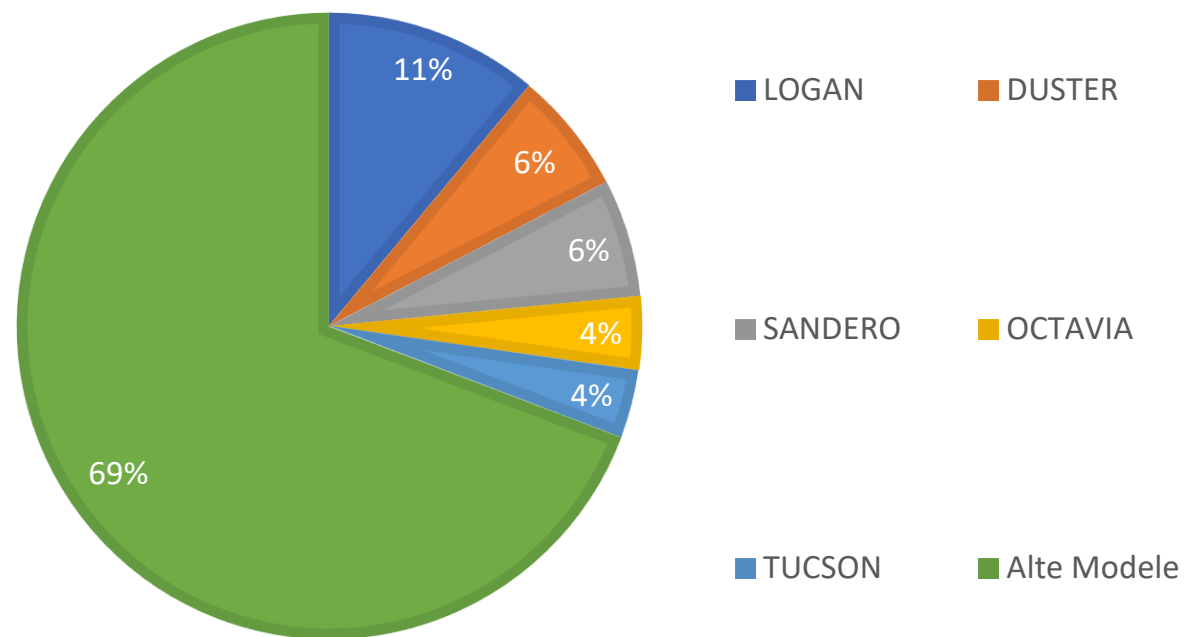


ASOCIAȚIA PRODUCĂTORILOR ȘI  
IMPORTATORILOR DE AUTOMOBILE



Sursă date: DRPCIV, prelucrare APIA

## TOP 5 MODELE: AUTOTURISME COTA DE PIAȚĂ OCTOMBRIE 2024



# Înmatriculări autoturisme "electrificate"



## Top Mărci – ELECTRICE

MARCA	2024	2023	var%
TESLA	2263	2705	-16.3%
DACIA	2257	5796	-61.1%
HYUNDAI	541	406	33.3%
VOLKSWAGEN	380	1232	-69.2%
RENAULT	365	816	-55.3%
Alte Mărci	2090	1889	
Total	7896	12844	-38.5%

Sursă date: DRPCIV, prelucrare APIA

## Top Mărci - PLUG-IN HYBRID

MARCA	2024	2023	var%
MERCEDES-BENZ	1055	798	32.2%
BMW	673	560	20.2%
FORD	489	648	-24.5%
TOYOTA	485	312	55.4%
HYUNDAI	404	309	30.7%
Alte Mărci	2003	1905	
Total	5109	4532	12.7%

Sursă date: DRPCIV, prelucrare APIA

## Top Mărci - FULL HYBRID

MARCA	2024	2023	var%
TOYOTA	9473	7027	34.8%
RENAULT	1392	1120	24.3%
DACIA	1111	192	478.6%
HYUNDAI	1107	682	62.3%
FORD	951	704	35.1%
Alte Mărci	3177	1653	
Total	17211	11378	51.3%

Sursă date: DRPCIV, prelucrare APIA